

Pressemappe

„Für das Jahr 2022 verzeichnete die Deutsche Stiftung Organtransplantation (DSO) einen Rückgang der Zahl der Organspender um 6,9 Prozent. Von den Menschen in Deutschland, die auf ein fremdes Organ warteten, starben 2022 laut Deutsche Stiftung Organtransplantation (DSO) 826. Nach wie vor werden in Deutschland nicht genügend Organe gespendet, um allen Wartelistepatient:innen helfen zu können. Dabei kann ein einzelner Organspender:innen bis zu sieben schwerkranken Menschen helfen. In Deutschland kommen auf eine Million Einwohner:innen rund elf Spender:innen. Im internationalen Vergleich liegt Deutschland damit weit abgeschlagen auf einem der hinteren Plätze. Nicht berücksichtigt sind dabei Organe, die lebend gespendet werden. Im ersten Quartal 2023 ist die Zahl der Organspende erstmals wieder leicht angestiegen“ (Quelle: DSO)

Daten und Zahlen zur Organspende im Saarland:

Stattgefundene Transplantationen 2022	Auf der Warteliste 2022
Nieren: 18	Niere 59
Herzen: 0	Herzen 0
Leber: 6	Leber —
Lunge: 14	Lunge 22
Gesamt : 28	Gesamt: 81

Diatra 1-2023

Organentnahmen erstes Quartal 2022/2023 Region Mitte

Januar bis März 2022	25 Organspenden
Januar bis März 2023	22 Organspenden

(Quelle: Homepage DSO)

Nierenlebendspenden am Universitätsklinikum Homburg 2022:

2021	2022
Nierenlebendspenden: 2	Nierenlebendspenden: 5

Quelle: Diatra Nr. 1 - 2023

Das Saarland zählt bei der Deutschen Stiftung Organtransplantation zur Region Mitte (Rheinland Pfalz, Hessen, Saarland). Die Region Mitte, verzeichnete im ersten Quartal 2022, im Vergleich zum ersten Quartal 2023, einen Rückgang der Organspenden um 12%! Deutschlandweit ist im genannten Zeitraum ein Anstieg von 176 auf 235 in 2023 zu verzeichnen. Das ist eine Steigerung um 33,5 %.

(Quelle: Homepage DSO)

Inhalt der Mappe Pressemitteilung zum Tag der Organspende, Zahlen und Daten zur Organspende 2022/2023 (erstes Quartal) Saarland, DSO Region Mitte, Deutschland und andere Länder sowie Projekt-Flyer der Mitmachaktion „Steine für Organspende“.

Saarbrücken, den
07.05.2023

Ansprechpartner
 Spektrum Dialyse
 Herr
 Martin G. Müller
 Klausenerstr. 8
 66115 Saarbrücken



Tel: +49 681 - 4171723
 Fax: +49 681 - 8956413
 Mobil: +49 1772923258

E-Mail
 Martin.Mueller@spektrum-dialyse.de

Homepage
 www.spektrum-dialyse.de

Pressemitteilung - „Steine für Organspende“ Aktion zum Tag der Organspende 2023

***Mit Unterstützungen von Gesundheitsminister Dr. Magnus Jung
am 30.05.2023 - 13:00 Uhr im Gesundheitsministerium und von
der Bundestagsabgeordneten Josephine Ortleb aus Berlin.***

Über Jahrzehnte standen Organempfänger:innen und deren Angehörige, die auf ein Organ warten zum Tag der Organspende, am ersten Samstag im Juni, mit Infoständen deutschlandweit auf den Straßen. Hier informierten sie die Bevölkerung zum medizinischen Thema Organtransplantation/Organspende. Dabei haben die Betroffenen aus dem eigenen Erleben darstellen können, wie es ist mit einer Organspende zu leben und wie kraftzehrend/lebensbedrohend die Wartezeit darauf war/ist.

In den letzten Jahren war es bedingt durch Corona nicht möglich, auf diesem Wege zu informieren oder Infoveranstaltungen durchzuführen. Viele der Betroffenen gehören zur besonderen Hochrisikogruppe und müssen sich auch aktuell noch teils Menschenmengen fernhalten.

Auch in diesem Jahr werden so noch viele Infostände verweist bleiben. Spektrum Dialyse hat zusammen mit der deutschlandweit größten Facebook-Gruppe zur Nierenerkrankung, „Nierenkrank“ (5120 Mitgliedern), 2022 die Aktion „Steine für Organspende“ ins Leben gerufen.

Initiator Martin G. Müller dazu: „Wir haben die Mitmachaktion angestoßen, weil wir den Gedanken haben, dass die Steine mehrfach Anlass geben, auf das Thema Organspende aufmerksam zu machen. Beim Erstellen der Steine beschäftigen sich die Teilnehmer mit der Thematik. Der Finder wird zum Nachdenken angeregt. Die Steine tragen ihre Botschaft auf ihrer Wanderschaft stetig weiter. Im Vorlauf und der Nachbearbeitung läuft die Botschaft zur Organspende über die sozialen Netzwerke wie Presse. So regt die Aktion vielseitig die Bürgerinnen und Bürger an sich mit dem Thema Organspende auseinanderzusetzen und ihre ganz persönliche wie private Entscheidung zu treffen. Jeder von uns sollte so eine informierte und selbstbestimmte Entscheidung treffen und diese dann auch dokumentieren, zum Beispiel in einem Organspendeausweis oder einer Patientenverfügung. Das ist wichtig, um Leben schenken/retten zu können und es wird so sichergestellt, dass der eigene Wunsch bezüglich einer Organspende befolgt wird. Zum anderen entlastet dies im Ernstfall die Angehörigen. Eine Organspende ist ein großartiges Geschenk – eine Chance auf ein neues Leben.“

Es braucht in Zeiten wo sich die Öffentlichkeit medial zahlreich an hohe Sterbensraten gewöhnt hat, einen Weg, mit dem Thema Organspende wieder so hervorzutreten, der hier zum Aktiven nachdenken bewegt. Sodass es gelingt, erkenntlich zu machen, „diese Menschen auf der Wartezeit müssen nicht sterben hier gibt es Rettung!“


Viele Betroffene wie Angehörige, die leider aus gesundheitlichen Gründen an keinen Infoveranstaltungen teilnehmen können, haben so die Gelegenheit anhand bemalter Steine ein sichtbares Zeichen für Organspende zu setzen. Sie erhoffen sich dabei auch aus der Allgemeinheit Unterstützung bei dieser Aktion.

Die Unterstützung ist von außen großartig. So wird die Mitmachaktion 2023 vom Gesundheitsminister des Saarlandes Dr. Magnus Jung, der Bundestagsabgeordneten Josephine Ortleb, dem Bundesverband Niere e.V., der IKK Südwest, der KISS-Selbsthilfe Saar e.V. Karina Klar-Reinert, dem Transplantationszentrum der Uniklinik des Saarlandes, der Augenklinik der Universität des Saarlandes, der SHK Völklingen Prof. Sester, Elke Kerkering Steinmalerin mit Projekten in der Kinderdialyse Münster, Daniel Balzert von der Selbsthilfe Nierenkrebs Saar, uvm. unterstützt. Sie alle machen saarland-/wie deutschlandweit mit dieser Aktion, auf Organspende aufmerksam. Auf Anfrage von Spektrum Dialyse sagte Gesundheitsminister Dr. Magnus Jung zu, die Aktion bei einem Pressetermin persönlich zu unterstützen. Hierzu findet am 30.05.2023 um 13:00 Uhr im Gesundheitsministerium ein Termin statt. Weit über 250 Steine liegen derzeit schon als Bildmaterial vor.

Für den Termin um ein Zeichen für Organspende zu setzen, wurden die Steine von der Nordrhein westfälischen Steinkünstlerin Elke Kerkering gestaltet. Sie erhielt bei den Aufnahmeformalitäten ins Hospiz, da die Nierenersatztherapie (Dialyse) nicht mehr möglich war, sozusagen in

Saarbrücken, den
07.05.2023

Ansprechpartner
Spektrum Dialyse
Herr
Martin G. Müller
Klausenerstr. 8
66115 Saarbrücken



Tel: +49 681 - 4171723
Fax: +49 681 - 8956413
Mobil: +49 1772923258

E-Mail
Martin.Mueller@spektrum-
dialyse.de

Homepage
www.spektrum-dialyse.de

letzter Minute den Anruf, dass eine Organspende für sie zur Verfügung stünde. Zwei Jahre kämpfte sie sich im Anschluss zurück und hat bis jetzt fünf Lebensjahre geschenkt bekommen.

Jeder kann leicht an der Mitmachaktion teilnehmen! Die, die künstlerisch nicht so kreativ sind können auch alternativ eine Botschaft auf die Steine schreiben. Tipps zur Umsetzung: Steine findet man in der Natur, bestenfalls verwendet man zum Malen Acrylfarbe, es geht aber auch mit Edding, normalen Filzstiften, Buntstiften, Bleistift, Wasser/Aquarellfarbe, Nagelack, Wandfarbe und Wachsmalstiften. Um die Steine dauerhaft in der Natur haltbar zu machen, sollten die Steine mit lösungsmittelfreiem Klarlack versiegelt werden. Die Steine legt man dann gut sichtbar an Wanderwegen oder anderen Wegen in der Natur aus. Wer einen Stein findet, kann ihn mitnehmen oder auch an anderer Stelle wieder auslegen. So wandern wie erwähnt die Steine mit Ihrer Botschaft. Bilder von Fundsteinen haben uns zahlreich deutschlandweit erreicht.

Noch immer stehen viele tausend Menschen auf den Wartelisten für ein Spenderorgan. Die meisten von ihnen warten bereits seit Jahren – und zu viele warten vergeblich. Im Jahr 2022 haben 869 Menschen nach ihrem Tod ein oder mehrere Organe gespendet. Laut Deutscher Stiftung Organtransplantation (DSO) entspricht dies 10,3 Spender pro Million Einwohner. So wurde 2.622 schwer kranken Patienten durch ein oder mehrere Organe ein Weiterleben ermöglicht bzw. eine bessere Lebensqualität geschenkt. Gleichzeitig standen hierzulande am Jahresende jedoch 8.500 Menschen auf der Warteliste für ein Organ. (Quelle: Pressemitteilung Deutsche Stiftung Organtransplantation 12.01.2023)“ Das Saarland konnte für das Jahr 2022, 20 Organspender verzeichnen (Quelle: Diatra 1-2023) Lag der Bundesdurchschnitt 2022 bei 10,3 Organspendern pro Million Einwohner, lag er im Saarland bei 22,2 (2021 - 21,4). 2022 wurden 6 Leber - Warteliste (W) 18 - Lungen 14 - W 22 - Niere 18 - W 59, Nierenlebendspende 5. transplantiert. (Quelle Diatra Ausgabe 01-2023).

Wir würden uns freuen, wenn Sie in Ihrem Medium auf diese Mitmachaktion wie Organspende aufmerksam machen und so zu einer Verbesserung der Situation für die Menschen auf der Warteliste mit beitragen würden. Weitere Infos auf www.spektrum-dialyse.de

Für Fragen und Beiträge stehe ich gerne zur Verfügung.

Zitate von Betroffenen zur Aktion:

„Jeder Stein ein Freund der mit mir auf eine baldige Transplantation hofft.“

„Ich habe große Freude daran, in diesem Jahr den Tag der Organspende auf diese Art und Weise zu unterstützen. Letztendlich auch ein Zeichen dafür, meine unendliche Dankbarkeit für meinen und alle anderen Organspender zum Ausdruck bringen zu können. Immerhin waren das bislang für mich 1332 geschenkte, wertvolle Tage, die ich seitdem noch mit meinen Kindern verbringen und viel erleben durfte. Auch wenn sie nicht immer einfach waren, habe ich jede Minute davon ausgekostet.“



Spektrum Dialyse ist ein kostloser, unabhängiger privater Internetauftritt, der sich für die Probleme, Interessen, Informationen rund um das Thema Nierenerkrankung (Dialyse, Transplantation und Organspende) öffentlich, in Medien, Medizin, Politik für Patienten einsetzt. Das Motto ist „gelebte Erfahrung und 40jähriger Betroffenenkompetenz.“



Am 10.05.2022 saß ich an meinem Schreibtisch und überlegte, wie ich meine 10. Onlineaktion von Spektrum Dialyse zum Tag der Organspende gestalten könnte.

Besonders in Zeiten nach/mit Corona ist es noch bedeutsamer, für das Thema Organspende mehr Aufmerksamkeit zu bewirken. Es ist so wichtig, die Menschen auf der Warteliste, medial immer wieder so zu platzieren, dass man erkennt, sie müssen nicht versterben. Ihnen schenkt eine Organspende, eine Chance auf ein neues Leben. Alles was man dafür tun muss, ist sich informieren und seine persönliche Entscheidung in einem Organspendenausweis/Patientenverfügung zu dokumentieren. Um hierauf hinzuweisen, ist die richtige Ansprache wichtig. Wie kann die heute sein?

In meinen Gedanken kam ich auf die Aktion der „SaarSteine“ bei uns im Saarland. So war kurz gefasst folgender Gedanke entstanden. Jeder, der mag, kann einen Stein bemalen. Anschließend soll der Stein bei einem Spaziergang gut sichtbar ausgelegt werden. Bedingung ist, dass die bemalten Steine in irgendeiner Form einen Bezug sowie Botschaft zur Organspende herstellen.

Das Projekt „Steine für Organspende“ war geboren!

Die Steine klären dabei mehrfach zum Thema Organspende auf. Den Maler beim Erstellen der Steine sowie den Finder auf der Wanderschaft. Die Aktion regt überdies die Bürgerinnen und Bürger an, sich nicht nur mit dem Thema Organspende selbst aktiv auseinanderzusetzen, sondern andere mit ihrem Wissen und Gestaltung der Steine zu motivieren auch ihre Gedanken dazu zu dokumentieren.

Auch Organempfänger sowie Angehörigen von Empfänger wie Spender geben die Steine Gelegenheit eine Botschaft zu gestalten. So verleihen sie allen eine Stimme. Die Steine sind Freunde der Betroffenen, die auf ihrem Weg für eine Verbesserung der Situation aller Wartenden kämpfen. Lassen auch Sie Steine für die Betroffenen sprechen!

Martin G. Müller

Projektkoordinator - Spektrum Dialyse

2

Anleitung zum Steine bemalen

Die Steine sollten sauber sein, sonst hält die Farbe nicht. Am besten können sie mit einer kleinen Bürste mit etwas Spülmittel unter Wasser abgeburstet werden. Im Anschluss ist es wichtig, dass sie richtig getrocknet sind, bevor die Farbe aufgetragen wird.

Es lassen sich vielfältige Farben verwenden, haltbar und einfach anzuwenden sind Acrylfarben, die es in vielen verschiedenen Farben, Qualitäten und Preiskategorien gibt, da wird jeder durch seine Erfahrungen eigene Vorlieben entwickeln. Man kann diese mit Pinsel vermalen, für Ungeübte gibt es sie aber auch in Form von Stiften. Bei den Stiften malen viele Steinemaler vorzugsweise mit Flysea Stiften, sie haben ein gutes Preis-Leistungsverhältnis. Qualitativ sehr hochwertige und hoch farbpigmentiert sind Posca Stifte, allerdings leider auch deutlich hochpreisiger. Die Steine lassen sich aber auch mit Blei- und Buntstiften, Permanent Filzstiften, Wasser- und Aquarellfarben bemalen. Da diese Stifte nicht so eine große Leuchtkraft haben, kann man die Steine dann am besten vorher mit Acrylfarbe grundieren. Von Edding Stiften würde ich abraten, meistens verlaufen da die Farben beim abschließenden Lackieren mit Klarlack und die Arbeit war umsonst. Nach der Gestaltung eures Steins ist es wichtig, möglichst mit Lösungsmittelfreien Klarlack 2 bis 3 Schichten aufzutragen, da die Steine sonst in der Natur ihr Farbe verlieren, das möchten wir natürlich der Natur zugunsten vermeiden. Klarlack ist zum Pinseln oder als Sprühlack erhältlich. Sollte ein nicht lösungsmittelfreier Klarlack verwendet werden, empfehle ich vorher auf einem Stück Papier einen Verträglichkeitstest zu machen, damit verlaufen nämlich häufig die Farben.


Beschriftet die Rückseite des Steins bitte mit dem Gruppennamen „Steine für Organspende“ und wenn noch Platz ist, ergänzt den Stein gerne mit dem FB Logo sowie dem Vermerk ...finden, freuen, posten, behalten oder neu auslegen oder ähnlichem Wortlaut, so weiß jeder, was er damit machen kann.

Bitte die Steine nicht mit Wackelaugen, Pfeifenputzern oder ähnlichem bekleben. Es löst sich mit der Zeit und Natur und Tierschutz haben hier Priorität.

Da wir mit den Steinen Aufmerksamkeit erreichen möchten, wäre es schön, gemalte Steine wie Steinfunde fotografiert werden und mit der Angabe des Fundortes in der Gruppe gepostet werden. So wären sie immer wieder präsent und erreichen um so mehr Leute.

Falls noch jemand weitere Informationen zu Material benötigt oder spezielle Fragen hat, schreiben Sie mich gerne in der Facebook-Gruppe „Steine für Organspende“ an

Elke Kerkerling
Projektbegleiterin/Steinmalerin



Zur Facebook-Gruppe
„Steine für Organspende“




Steini

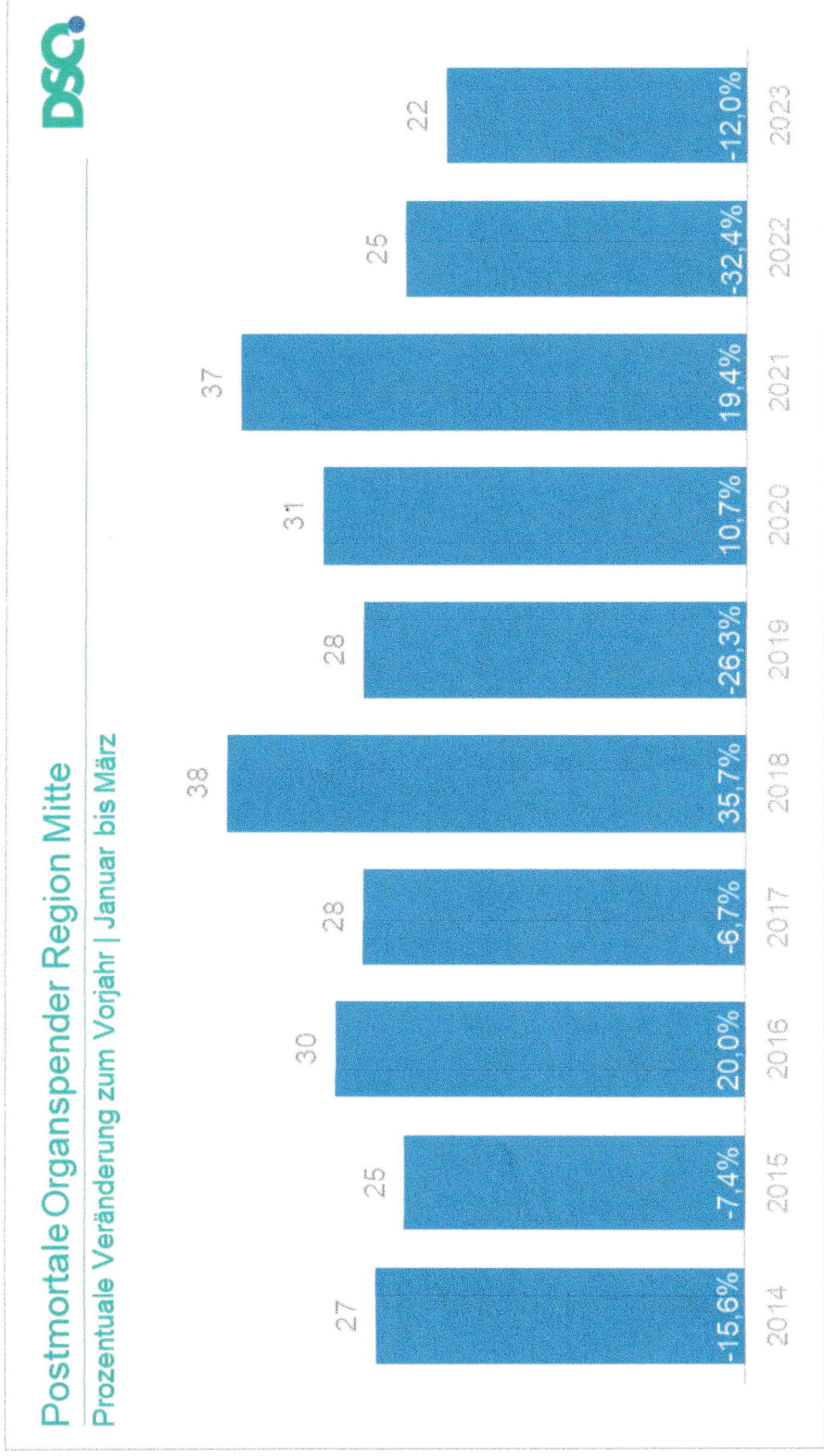
3

4

Postmortale Organspender in Deutschland

Prozentuale Veränderung zum Vorjahr | Januar bis März





Organspende und Transplantation in Deutschland Januar bis Dezember 2020 / 2021 / 2022 vorläufig



Anzahl der organspendebezogenen Kontakte

	2020	2021	2022
Bundesweit	3.098	3.132	3.256

Anzahl der Organspender¹

	2020	2021	2022
Bundesweit	913	933	869

Anzahl der gespendeten Organe²

	2020	2021	2022
Bundesweit	2.941	2.905	2.662

Anzahl der durchgeführten Organübertragungen³

	2020	2021	2022
Bundesweit	3.016	2.979	2.795

Anmerkungen:

¹ Ohne Lebendspende, ohne Dominospende.

² In Deutschland entnommen und später bundesweit sowie im Ausland transplantiert.
Ohne Lebendspende, ohne Dominospende.

³ Ohne Transplantationen nach Lebendspende / Dominospende.
Organe in Deutschland transplantiert und vorher bundesweit sowie im Ausland entnommen.

Quelle: DSO 11.01.2023
(vorläufige Zahlen)

Organspende

Januar bis Dezember 2020 / 2021 / 2022 vorläufig



Anzahl der organspendebezogenen Kontakte im regionalen Vergleich

Region	2020	2021	2022
Nord	420	424	438
Nord-Ost	241	218	236
Ost	410	451	420
Bayern	402	407	437
Baden-Württemberg	421	388	461
Mitte	461	447	447
Nordrhein-Westfalen	743	797	817
Bundesweit	3.098	3.132	3.256

Anzahl der Organspender¹ im regionalen Vergleich

Region	2020	2021	2022
Nord	137	148	133
Nord-Ost	92	96	91
Ost	130	121	112
Bayern	131	110	128
Baden-Württemberg	107	108	132
Mitte	142	144	104
Nordrhein-Westfalen	174	206	169
Bundesweit	913	933	869

Anzahl der gespendeten Organe² im regionalen Vergleich

Region	2020	2021	2022
Nord	490	470	430
Nord-Ost	272	268	276
Ost	398	378	329
Bayern	428	356	425
Baden-Württemberg	341	365	375
Mitte	456	467	335
Nordrhein-Westfalen	556	601	492
Bundesweit	2.941	2.905	2.662

Anmerkungen:

¹ Ohne Lebendspende, ohne Dominospende.

² In Deutschland entnommen und später bundesweit sowie im Ausland transplantiert.

Ohne Lebendspende, ohne Dominospende.

Quelle: DSO 11.01.2023
(vorläufige Zahlen)

DSO-Organspenderegionen:

Region Nord

Bremen, Hamburg, Niedersachsen, Schleswig-Holstein

Region Nordrhein-Westfalen

Region Mitte

Hessen, Rheinland-Pfalz, Saarland

Region Baden-Württemberg

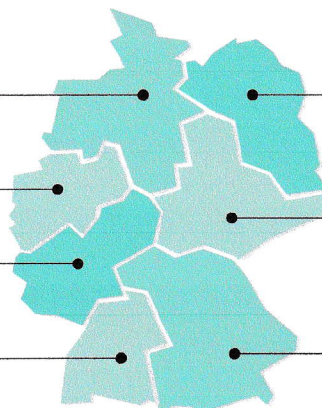
Region Nord-Ost

Berlin, Brandenburg, Mecklenburg-Vorpommern

Region Ost

Sachsen, Sachsen-Anhalt, Thüringen

Region Bayern



Transplantation Januar bis Dezember 2020 / 2021 / 2022 vorläufig



Anzahl der durchgeführten Organübertragungen¹ im regionalen Vergleich

Region	2020	2021	2022
Nord	634	648	594
Nord-Ost	267	231	242
Ost	303	292	254
Bayern	408	406	452
Baden-Württemberg	364	358	348
Mitte	298	281	236
Nordrhein-Westfalen	742	763	669
Bundesweit	3.016	2.979	2.795

Anmerkungen:

¹ Ohne Transplantationen nach Lebendspende / Dominospende.

Organe in der Region transplantiert und vorher bundesweit sowie im Ausland entnommen.

Quelle: DSO 11.01.2023

(vorläufige Zahlen)

DSO-Organspenderegionen:

Region Nord

Bremen, Hamburg, Niedersachsen, Schleswig-Holstein

Region Nordrhein-Westfalen

Region Mitte

Hessen, Rheinland-Pfalz, Saarland

Region Baden-Württemberg

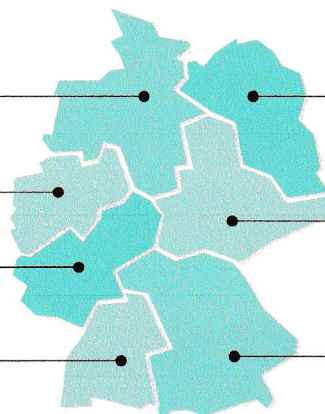
Region Nord-Ost

Berlin, Brandenburg, Mecklenburg-Vorpommern

Region Ost

Sachsen, Sachsen-Anhalt, Thüringen

Region Bayern



Organspende

Januar bis Dezember 2020 / 2021 / 2022 vorläufig



Anzahl der organspendebezogenen Kontakte im Bundesländer-Vergleich

Bundesland	2020	2021	2022
Baden-Württemberg	421	388	461
Bayern	402	407	437
Berlin	137	109	117
Brandenburg	45	48	63
Bremen	30	20	39
Hamburg	149	160	147
Hessen	241	242	274
Mecklenburg-Vorpommern	59	61	56
Niedersachsen	174	167	196
Nordrhein-Westfalen	743	797	817
Rheinland-Pfalz	168	160	127
Saarland	52	45	46
Sachsen	187	214	178
Sachsen-Anhalt	95	122	139
Schleswig-Holstein	67	77	56
Thüringen	128	115	103
Bundesweit	3.098	3.132	3.256

Anzahl der Organspender¹ im Bundesländer-Vergleich

Bundesland	2020	2021	2022
Baden-Württemberg	107	108	132
Bayern	131	110	128
Berlin	52	49	43
Brandenburg	13	21	25
Bremen	8	9	14
Hamburg	48	37	28
Hessen	59	66	51
Mecklenburg-Vorpommern	27	26	23
Niedersachsen	54	69	64
Nordrhein-Westfalen	174	206	169
Rheinland-Pfalz	61	57	33
Saarland	22	21	20
Sachsen	68	56	61
Sachsen-Anhalt	32	35	23
Schleswig-Holstein	27	33	27
Thüringen	30	30	28
Bundesweit	913	933	869

Anmerkungen:

¹ Ohne Lebendspende, ohne Dominospende.

Quelle: DSO 11.01.2023

(vorläufige Zahlen)

Organspende und Transplantation

Januar bis Dezember 2020 / 2021 / 2022 vorläufig



Anzahl der gespendeten Organe¹ im Bundesländer-Vergleich

Bundesland	2020	2021	2022
Baden-Württemberg	341	365	375
Bayern	428	356	425
Berlin	161	135	127
Brandenburg	35	60	77
Bremen	27	31	52
Hamburg	171	104	96
Hessen	194	213	169
Mecklenburg-Vorpommern	76	73	72
Niedersachsen	211	225	196
Nordrhein-Westfalen	556	601	492
Rheinland-Pfalz	189	194	109
Saarland	73	60	57
Sachsen	227	185	183
Sachsen-Anhalt	86	99	59
Schleswig-Holstein	81	110	86
Thüringen	85	94	87
Bundesweit	2.941	2.905	2.662

Anzahl der durchgeführten Organübertragungen² im Bundesländer-Vergleich

Bundesland	2020	2021	2022
Baden-Württemberg	364	358	348
Bayern	408	406	452
Berlin	223	203	225
Brandenburg	0	0	0
Bremen	10	17	18
Hamburg	139	163	130
Hessen	140	134	107
Mecklenburg-Vorpommern	44	28	17
Niedersachsen	341	342	322
Nordrhein-Westfalen	742	763	669
Rheinland-Pfalz	93	97	91
Saarland	65	50	38
Sachsen	144	134	121
Sachsen-Anhalt	52	47	40
Schleswig-Holstein	144	126	124
Thüringen	107	111	93
Bundesweit	3.016	2.979	2.795

Anmerkungen:

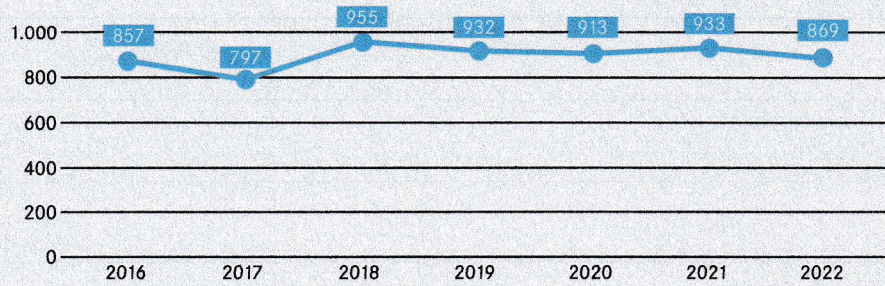
¹ In Deutschland entnommen und später bundesweit sowie im Ausland transplantiert.
Ohne Lebendspende, ohne Dominospende.

² Ohne Transplantationen nach Lebendspende / Dominospende.
Organe im Bundesland transplantiert und vorher bundesweit sowie im Ausland entnommen.

Quelle: DSO 11.01.2023
(vorläufige Zahlen)

DSO-REGION MITTE IN ZAHLEN

POSTMORTALE ORGANSPENDER DEUTSCHLAND | 2016 - 2022



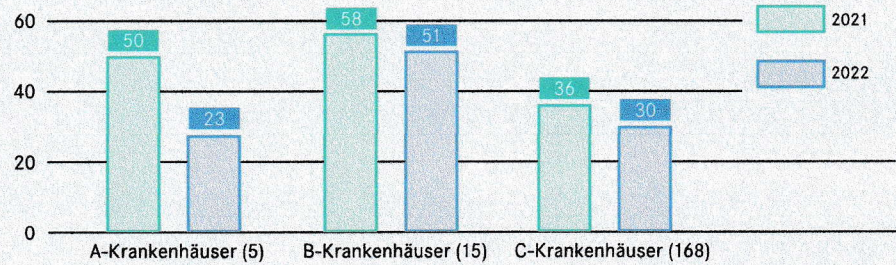
Bundesweit sank die Zahl der postmortalen Organspender im Vergleich zum Vorjahr um rund 7%.

POSTMORTALE ORGANSPENDER DSO-REGION MITTE | 2020-2022

Bundesland	2020	2021	2022	Veränderung 2022 zu 2021
Hessen	59	66	51	-22,7%
Rheinland-Pfalz	61	57	33	-42,1%
Saarland	22	21	20	-4,8%
DSO-Region Mitte	142	144	104	-27,8%

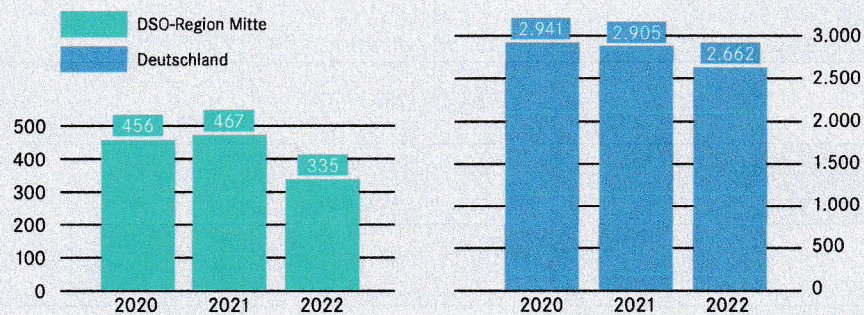
In der DSO-Region Mitte wurden 2022 40 Organspenden weniger realisiert als im Vorjahr. In Hessen verringerte sich die Spendenzahl um 15, in Rheinland-Pfalz um 24 und in dem Saarland um 1.

POSTMORTALE ORGANSPENDER DSO-REGION MITTE NACH KRANKENHAUS-TYP



Ein Rückgang der Spender war im Jahr 2022 vor allem in den A-Krankenhäusern zu verzeichnen, während in den B- und C-Krankenhäusern die Anzahl der Spender nur leicht zurückging.

GESPENDETE ORGANE* DSO-REGION MITTE UND DEUTSCHLAND | 2022



Bundesweit wurden im Jahr 2022 ca. 8% weniger Organe gespendet als im Jahr 2021. In der DSO-Region Mitte waren es 28% weniger.

* Organe wurden entnommen und anschließend bundesweit sowie im Ausland transplantiert.

TRANSPLANTIERTE ORGANE DSO-REGION MITTE | 2020-2022

Bundesland	2020	2021	2022	Veränderung 2022 zu 2021
Hessen	140	134	107	-20,1%
Rheinland-Pfalz	93	97	91	-6,2%
Saarland	65	50	38	-24,0%
DSO-Region Mitte	298	281	236	-16,0%

Im Jahr 2022 wurden in der DSO-Region Mitte 45 Organe weniger transplantiert als im Vorjahr. Damit sind die Organtransplantationen um 16% rückläufig.

Zahlen im Fokus – Eurotransplant

Tabelle 3: Zur Transplantation genutzte postmortal spendende Personen/Spenderrate pro Mio. Einwohner (ppm) (2012-2022)

Quelle: Eurotransplant

	2012	2013	2014	2015	2016	2017	2018	2019	2020	2021	2022
Belgien	28,9	27,5	25,2	28,0	28,4	30,7	29,4	27,2	21,3	24,2	↑ 26,6
Deutschland	12,7	10,7	10,5	10,6	10,1	9,3	11,3	10,8	10,7	10,8	↓ 10,1
Kroatien	34,4	32,4	33,7	37,6	35,8	31,8	36,8	31,4	23,9	27,7	↓ 23,5
Luxemburg	7,6	14,9	7,3	5,3	5,2	15,2	11,6	8,1	4,8	3,2	↑ 12,4
Niederlande	15,1	15,2	16,1	15,7	13,8	14,3	15,9	14,5	14,4	15,5	↑ 16,2
Österreich	22,7	22,1	24,3	22,8	23,9	23,5	22,9	20,3	21,1	18,8	↑ 22,1
Slowenien	22,4	21,9	20,9	25,7	19,9	18,9	19,4	18,3	18,6	18,5	↑ 23,3
Ungarn	6,2	12,6	20,1	17,7	18,0	15,4	17,1	18,2	11,0	10,4	↑ 12,3
Gesamt	15,3	14,4	14,9	15,1	14,5	13,9	15,4	14,5	13,2	13,6	↑ 13,8

Tabelle 4: Postmortal transplantierte Organe/alle ET-Länder (2012-2022)

Quelle: Eurotransplant

	2012	2013	2014	2015	2016	2017	2018	2019	2020	2021	2022
Niere	3472	3200	3385	3461	3307	3126	3517	3191	2851	2957	↑ 2993
Herz	607	589	635	604	587	548	619	668	587	571	↑ 645
Lunge	1313	1316	1298	1193	1271	1233	1366	1375	1279	1231	↓ 1178
Leber	1595	1466	1537	1566	1528	1468	1597	1488	1376	1411	↑ 1456
Split-Leber	94	96	109	72	82	94	95	83	94	103	↓ 49
Pankreas	224	198	199	192	177	142	178	156	154	111	↑ 114
Inselzellen	53	31	31	67	36	25	29	20	15	14	↑ 19
Gesamt	7358	6896	7194	7155	6988	6636	7401	6981	6356	6398	↑ 6454

Tabelle 4a: Transplantierte Organe nach Spenderland 2022

Quelle: Eurotransplant

postmortal	Belgien	Deutschland	Kroatien	Niederlande	Österreich	Slowenien	Ungarn	Non-ET	Gesamt
Niere	427	1446	102	495	282	51	190	–	2993
Herz	63	358	38	51	62	29	40	4	645
Lunge	186	493	20	243	193	19	24	–	1178
Leber	267	664	89	185	162	18	67	4	1456
Split-Leber	2	42	–	–	5	–	–	–	49
Pankreas	15	44	6	26	18	1	4	–	114
Inselzellen	10	–	–	9	–	–	–	–	19
Gesamt	970	3047	255	1009	722	118	325	8	6454
lebend	Belgien	Deutschland	Kroatien	Niederlande	Österreich	Slowenien	Ungarn	Non-ET	Gesamt
Niere	55	535	10	516	55	2	56	2	1231
Leber	28	42	–	26	2	–	–	–	98
Gesamt	83	577	10	542	57	2	56	2	1329

Tabelle 5: Durchschnittsalter postmortal spendende Personen (2012-2022)

Quelle: Eurotransplant

	2012	2013	2014	2015	2016	2017	2018	2019	2020	2021	2022
Belgien	53	53	51	52	56	55	55	54	56	57	↑ 55
Deutschland	56	54	54	56	55	56	56	56	56	56	↑ 57
Kroatien	55	57	59	57	62	62	61	61	63	60	↓ 59
Luxemburg	46	48	50	31	38	60	57	53	16	69	↓ 51
Niederlande	54	55	55	55	53	56	57	56	56	57	↑ 58
Österreich	53	52	53	52	55	52	53	55	57	53	↑ 55
Slowenien	51	51	58	56	56	52	60	66	57	59	↓ 54
Ungarn	46	49	51	51	52	50	54	51	49	49	↓ 48
ET-Gesamt	54	54	54	54	55	55	56	55	56	56	↔ 56

Alle angegebenen Zahlen sind nach Angaben der hier zitierten Fachgesellschaften vorläufig. Stand: 01.03.2023

Tabelle 5a: **Aktive Warteliste per 31.12. (2012-2022)**

Quelle: Eurotransplant

Belgien	2012	2013	2014	2015	2016	2017	2018	2019	2020	2021	2022
Niere	791	770	878	871	797	849	824	914	952	1108	↑ 1189
Herz	76	95	89	118	117	103	111	91	110	111	↓ 83
Lunge	81	85	82	104	122	143	143	163	106	106	↑ 111
Leber	181	184	187	188	174	201	189	172	181	193	↓ 130
Pankreas	54	60	70	68	65	61	57	51	48	45	↓ 34
Personen gesamt	1138	1141	1248	1288	1217	1292	1269	1341	1350	1514	↓ 1504
Deutschland	2012	2013	2014	2015	2016	2017	2018	2019	2020	2021	2022
Niere	7919	7908	7961	7781	7876	7924	7526	7148	7338	6593	↑ 6683
Herz	1012	929	858	790	725	724	719	722	700	727	↓ 699
Lunge	483	443	432	409	390	391	314	276	279	291	↑ 286
Leber	1868	1534	1351	1280	1157	1086	851	868	891	848	↓ 841
Pankreas	254	229	244	248	275	306	297	267	265	281	↑ 326
Personen gesamt	11233	10784	10585	10238	10129	10107	9403	9004	9192	8458	↑ 8505
Kroatien	2012	2013	2014	2015	2016	2017	2018	2019	2020	2021	2022
Niere	130	136	124	124	187	206	168	239	225	165	↑ 196
Herz	21	23	14	24	34	35	38	38	27	31	↓ 23
Leber	-	-	-	-	-	-	-	-	-	3	↑ 8
Lunge	74	63	68	63	64	107	114	101	115	125	↑ 150
Pankreas	4	6	7	14	14	11	11	6	7	5	↑ 8
Personen gesamt	224	222	206	211	283	346	318	376	364	322	↑ 375
Niederlande	2012	2013	2014	2015	2016	2017	2018	2019	2020	2021	2022
Niere	855	735	650	576	629	673	741	831	828	898	↑ 938
Herz	64	84	91	102	101	107	121	116	133	139	↓ 128
Lunge	194	189	180	177	195	178	186	172	161	165	↓ 127
Leber	165	134	109	110	125	133	127	135	111	71	↓ 41
Pankreas	36	32	43	52	58	47	41	46	47	45	↓ 29
Personen gesamt	1286	1149	1043	984	1071	1114	1193	1271	1257	1297	↓ 1247
Österreich	2012	2013	2014	2015	2016	2017	2018	2019	2020	2021	2022
Niere	745	724	673	625	587	528	597	631	588	635	↓ 587
Herz	76	84	57	52	55	69	60	48	42	45	↓ 40
Lunge	86	83	72	74	90	105	72	60	41	47	↓ 35
Leber	103	64	86	64	49	68	87	101	81	91	↓ 57
Pankreas	26	33	33	14	9	10	10	12	5	11	→ 11
Personen gesamt	1009	956	887	810	776	770	815	837	752	815	↓ 716
Slowenien	2012	2013	2014	2015	2016	2017	2018	2019	2020	2021	2022
Niere	67	48	77	58	50	53	73	97	54	38	↓ 16
Herz	32	30	21	43	50	42	48	42	34	36	↓ 27
Lunge	-	-	-	-	-	-	-	-	4	2	↑ 4
Leber	10	8	9	19	17	18	19	18	15	11	↓ 7
Pankreas	2	-	8	9	5	2	1	1	-	1	→ 1
Personen gesamt	109	85	107	120	119	113	140	156	107	86	↓ 52
Ungarn	2012	2013	2014	2015	2016	2017	2018	2019	2020	2021	2022
Niere	18	799	717	762	775	872	862	863	842	832	↓ 764
Herz	6	38	34	41	48	61	61	62	69	61	↓ 44
Lunge	-	-	-	-	-	-	-	-	8	14	↓ 7
Leber	5	124	108	111	118	101	72	80	87	69	↓ 67
Pankreas	-	9	8	13	23	31	40	34	29	33	↓ 32
Personen gesamt	28	955	852	909	938	1031	991	1000	998	968	↓ 877

Realisierte postmortal spendende Personen pro DSO-Region/Bundesland (2016-2022)

Quelle: DSO

DSO-Region/ Bundesland	Anzahl							Einwoh- ner/Mio.*	"pro Mio. Einwohner (ppm)						
	2016	2017	2018	2019	2020	2021	2022		2016	2017	2018	2019	2020	2021	2022
Baden-Württt.	97	95	126	118	107	108	132	11,12	8,9	8,7	11,4	10,6	9,6	9,7	11,7
Bayern	121	143	128	136	131	110	128	13,18	9,4	11,1	9,8	10,4	10,0	8,4	9,6
Mitte	106	119	117	127	142	144	104	11,38	9,4	10,6	10,3	11,2	12,5	12,7	9,0
Hessen	56	65	62	60	59	66	51	6,29	9,1	10,5	9,9	9,6	9,4	10,5	8,0
Rheinland-Pfalz	38	38	37	49	61	57	33	4,11	9,4	9,3	9,1	12,0	14,9	13,9	8,0
Saarland	12	16	18	18	22	21	20	0,98	12,1	16,1	18,1	18,2	22,3	21,4	20,2
Nord	142	118	153	142	137	148	133	13,48	10,7	8,9	11,4	10,6	10,2	11,0	9,8
Bremen	5	7	4	8	8	9	14	0,68	7,4	10,3	5,9	11,8	11,8	13,3	20,6
Hamburg	40	24	55	52	48	37	28	1,85	22,4	13,3	30,0	28,4	26,0	20	14,9
Niedersachsen	73	64	62	59	54	69	64	8,03	9,2	8,1	7,8	7,4	6,8	8,6	7,9
Schl.-Holstein	24	23	32	23	27	33	27	2,92	8,4	8,0	11,1	8,0	9,3	11,3	9,2
Nordost	108	80	126	105	92	96	91	7,83	14,2	10,4	16,3	13,5	11,8	12,3	11,5
Berlin	43	35	48	55	52	49	43	3,68	12,2	9,8	13,2	15,2	14,2	13,4	11,5
Brandenburg	35	18	37	20	13	21	25	2,54	14,1	7,2	14,8	8,0	5,2	8,3	9,7
Meckl.-Vorp.	30	27	41	30	27	26	23	1,61	18,6	16,8	25,5	18,6	16,8	16,1	14,1
NRW	162	146	163	179	174	206	169	17,92	9,1	8,2	9,1	10,0	9,7	11,5	9,3
Ost	121	96	142	125	130	121	112	8,32	14,2	11,3	16,8	14,9	15,5	14,5	13,4
Sachsen	60	50	66	66	68	56	61	4,04	14,7	12,2	16,2	16,2	16,7	13,8	15,0
Sachsen-Anhalt	33	23	39	32	32	35	23	2,17	14,7	10,3	17,6	14,5	14,6	16,1	10,5
Thüringen	28	23	37	27	30	30	28	2,11	12,9	10,7	17,2	12,5	14,1	14,2	13,2
Deutschland	857	797	955	932	913	933	869	83,24	11,2	11,5	11,5	11,2	11,0	11,1	10,3

* Stand: 30. Juni 2021 (Quelle: Statistisches Bundesamt, Bevölkerung am 31.12.2021, Fortschreibung auf Grundlage des Census 2011)

** Ohne Lebendspende, ohne Dominospende

Postmortal spendende Personen und gespendete Organe in Deutschland nach Monaten (2022 + Januar 2023)

Quelle: Eurotransplant

	2022												total	2023
	1	2	3	4	5	6	7	9	9	10	11	12		
Postmortal spendende Personen	55	67	50	61	71	76	82	81	72	71	87	71	844	67
davon Multiorgan	40	47	43	46	59	66	59	64	53	53	67	53	650	50
davon Multiorgan %	72,7	70,1	86,0	75,4	83,1	86,8	72,0	79,0	73,6	74,6	77,0	74,6	77,0	74,6
Postmortal gespendete Organe	187	222	204	204	241	273	257	294	251	235	303	233	2904	233
Niere	94	109	93	96	118	131	134	130	126	114	142	116	1403	104
Herz	15	22	22	22	30	35	20	37	21	25	39	23	311	20
Lunge	30	32	48	36	36	42	33	55	40	40	50	35	477	40
Leber	44	55	38	48	54	61	66	68	58	54	70	56	672	56
Pankreas	4	4	3	2	3	4	4	4	6	2	2	3	41	3

Transplantationen Deutschland gesamt (2012-2022)

Quelle: Eurotransplant

		2012	2013	2014	2015	2016	2017	2018	2019	2020	2021	2022
Niere	pm	1820	1547	1508	1550	1497	1364	1653	1612	1459	1517	1431
	lebend	766	726	620	644	597	557	638	520	451	475	535
Herz		766	313	304	286	297	257	318	344	339	329	358
Lunge	pm	345	371	352	295	328	309	375	361	344	283	254
	lebend	1	-	-	1	-	-	-	-	-	-	-
Leber (mit Split)	pm	1017	884	879	846	826	760	820	776	774	780	706
	lebend	80	86	62	48	62	63	57	55	52	54	42
Pankreas		163	129	120	105	97	72	95	94	92	65	44
Dünndarm		6	5	6	1	4	3	3	-	-	-	-
Inselzellen		6	1	-	-	-	-	-	-	-	-	-
Gesamt		4565	4070	3851	3776	3708	3385	3959	3762	3511	3503	3370

Leber-Lebendspende/Deutschland (2012-2022)

Quelle: Eurotransplant

	2012	2013	2014	2015	2016	2017	2018	2019	2020	2021	2022
Aachen	3	-	-	2	1	1	1	1	2	1	1
Berlin Charité	8	13	5	6	6	4	-	-	2	1	1
Bonn	-	-	-	1	1	-	-	-	-	-	-
Essen	14	10	7	7	10	7	8	9	7	8	5
Frankfurt/Main	1	2	-	2	-	-	-	-	-	-	1
Heidelberg	4	-	1	1	-	-	-	-	-	-	-
Hamburg	4	5	1	2	12	6	9	11	5	11	7
Hannover	13	9	8	6	8	4	-	2	5	7	5
Jena	12	9	6	5	8	11	12	13	15	13	11
Kiel	7	9	7	3	2	4	2	1	-	1	-
Leipzig	-	-	-	-	-	3	-	-	-	2	1
Mainz	1	2	1	-	1	-	-	-	-	-	-
München-Großhadern	-	2	-	-	-	1	2	-	2	-	1
Münster	-	-	-	-	-	-	1	-	-	-	-
Regensburg	7	20	20	8	6	14	11	8	8	7	5
Rostock	-	-	1	-	1	-	-	2	-	-	-
Tübingen	6	5	5	5	6	8	10	8	5	1	4
Würzburg	-	-	-	-	-	-	1	-	1	2	-
Gesamt	80	86	62	48	62	63	57	55	52	54	42

Warteliste für Deutschland per 1.1.2022

Quelle: Eurotransplant

	weiblich ♀		männlich ♂		gesamt
	Anzahl	%	Anzahl	%	
Niere	2604	39%	4079	61%	6683
Herz	97	14%	602	86%	699
Lunge	161	56%	125	44%	286
Leber	337	40%	504	60%	841
Pankreas	157	48%	169	52%	326
Gesamt	3356	38	5479	62	8835

Die hier zitierten Fachgesellschaften und -organisationen Eurotransplant, Deutsche Stiftung Organtransplantation, Österreichisches Dialyse- und Transplantationsregister, Swisstransplant, Deutsche Gesellschaft für Gewebetransplantation usw. betonen, dass die hier verwendeten Zahlen als vorläufig zu betrachten sind.



Verstorben auf ET-Warteliste/Deutschland (2012-2022)

Quelle: Eurotransplant

	2012	2013	2014	2015	2016	2017	2018	2019	2020	2021	2022	ET total
Niere	492	426	413	421	455	449	476	410	435	446	332	554
Herz	215	171	158	160	121	128	90	112	102	90	75	115
Lunge	100	73	83	85	63	75	76	48	51	39	47	72
Leber	639	384	328	336	371	314	293	252	224	274	280	413
Pankreas	13	23	22	19	24	23	38	24	24	30	20	32
Gesamt	1459	1077	1004	1021	1034	989	973	846	836	879	754	1186

DIATRAshop

Shoppen für die Organ- und Gewebespende
So stylish kann spenden sein ;-)



<https://shop.diatra.de>

Mit dem Verkauf wird die Aufklärungs- und Informationsarbeit pro Organ- und Gewebespende unterstützt.

Transplantationen postmortale Organe – außer Niere (2018-2022)

Quelle: Eurotransplant

Zentrum/Klinik	Herz						Leber (inkl. Split-Leber)						Lunge einzeln + doppelt						Pankreas					
	'18	'19	'20	'21	'22	WL	'18	'19	'20	'21	'22	WL	'18	'19	'20	'21	'22	WL	'18	'19	'20	'21	'22	WL
Aachen	-	-	-	-	-	-	35	40	33	35	24	10	-	-	-	-	-	-	-	-	-	-	-	-
Bad Nauheim	4	1	7	4	5	12	-	-	-	-	-	-	-	-	-	-	-	-	-	-	-	-	-	-
Bad Oeynhausen	82	90	73	63	96	121	-	-	-	-	-	-	10	10	8	7	9	17	-	-	-	-	-	-
Berlin Charité	-	-	-	-	-	-	47	41	53	40	48	35	-	-	-	-	-	-	13	6	6	4	6	52
Berlin DHZ	36	37	34	40	40	75	-	-	-	-	-	-	23	29	20	19	20	46	-	-	-	-	-	-
Bochum	-	-	-	-	-	-	-	-	-	-	-	-	-	-	-	-	-	-	15	25	18	10	9	54
Bonn	-	-	-	-	-	-	21	21	23	20	13	28	-	-	-	-	-	-	-	-	-	-	-	1
Dresden	2	1	2	-	-	7	-	-	-	-	1	-	-	-	-	-	-	-	4	3	-	-	-	17
Düsseldorf	27	34	35	43	38	63	-	-	-	-	-	-	-	-	-	-	-	-	-	-	-	-	-	-
Essen	4	4	4	11	10	37	37	41	38	51	50	56	44	39	58	38	31	13	1	1	4	2	1	3
Frankfurt/M.	-	-	-	-	-	-	18	16	31	19	23	39	-	-	-	-	-	-	3	3	2	2	1	1
Freiburg	19	23	12	14	18	34	-	-	-	-	-	-	14	20	17	15	13	17	1	2	3	4	-	15
Gießen	7	11	3	10	6	6	-	-	-	-	-	-	20	9	12	10	12	10	-	-	-	-	-	-
Göttingen	-	2	3	3	4	5	-	-	-	-	-	-	-	-	-	-	-	-	-	-	-	-	-	-
Hamburg	9	19	28	31	22	54	64	60	63	66	51	29	6	8	11	15	13	18	1	1	2	-	1	24
Hannover	30	23	21	15	22	47	74	75	77	82	65	38	116	103	94	81	80	22	8	7	5	5	4	38
Heidelberg	16	15	28	19	18	41	52	60	42	39	46	52	-	-	-	-	-	-	2	7	7	5	1	19
Homburg/Saar	-	-	-	-	-	-	12	8	14	9	6	-	22	34	24	13	14	22	-	-	-	-	-	-
Jena	10	6	7	6	6	15	53	47	51	40	46	142	10	12	12	14	6	16	6	6	2	5	2	7
Kaiserslautern	-	-	-	-	-	-	-	-	-	-	-	-	-	-	-	-	-	-	1	2	-	1	1	2
Kiel	5	4	11	7	18	9	36	22	62	40	38	101	4	-	-	-	-	-	-	2	2	2	-	12
Köln-Lindenthal	2	2	2	1	-	10	12	12	4	9	16	21	-	-	-	-	-	-	4	2	2	2	1	5
Köln-Merheim	-	-	-	-	-	-	-	-	-	-	-	-	-	-	-	-	-	-	2	-	-	1	-	4
Leipzig	21	33	41	35	20	37	60	34	36	28	28	42	-	-	-	-	-	-	-	2	2	-	1	10
Lübeck	-	-	-	-	-	-	-	-	-	-	-	-	-	-	-	-	-	-	-	-	1	-	-	-
Magdeburg	-	-	-	-	-	-	8	21	12	8	5	15	-	-	-	-	-	-	-	-	-	-	-	-
Mainz	-	-	-	-	-	-	55	43	44	44	45	23	-	-	-	-	-	-	2	3	3	2	1	3
Marburg	-	-	-	-	-	-	-	-	-	-	-	-	-	-	-	-	-	-	3	3	3	2	-	12
München-Großh.	15	23	12	17	27	56	54	68	47	63	69	32	103	94	88	70	55	104	7	5	3	4	-	16
München r.d.Isar	-	-	-	-	-	-	-	-	-	-	-	-	-	-	-	-	-	-	1	1	3	4	2	3
Münster	2	2	-	-	-	-	54	60	52	69	43	48	3	3	-	1	-	1	6	5	13	4	3	3
Nürnberg/Erl.	9	5	7	6	1	33	-	-	-	-	-	-	-	-	-	-	-	-	6	2	5	4	6	11
Regensburg	10	5	9	4	6	34	36	34	26	29	24	17	-	-	-	-	-	-	1	3	-	-	-	-
Rostock	-	-	-	-	-	-	12	9	13	14	9	7	-	-	-	-	-	-	-	1	3	1	2	4
Tübingen	-	-	-	-	-	-	59	53	42	57	43	68	-	-	-	-	-	-	6	2	3	1	1	10
Würzburg	8	4	-	-	-	3	21	11	11	16	11	38	-	-	-	-	-	-	2	-	-	-	-	-
Gesamt	318	344	339	329	357	699	820	776	774	778	704	841	375	361	344	283	253	286	95	94	92	65	43	326

Alle angegebenen Zahlen sind nach Angaben der hier zitierten Fachgesellschaften vorläufig. Stand: 01.03.2023

WL = Warteliste zum 31.12.2022

Bei Mehrfachtransplantationen bzw. -anmeldungen ist jedes Organ separat aufgeführt.

Transplantationen Niere postmortal und lebend (2018-2022)

Quelle: Eurotransplant

Zentrum/Klinik	2018		2019		2020		2021		2022		Warteliste per 31.12.				
	pm	leb	pm	leb	pm	leb	pm	leb	pm	leb	2018	2019	2020	2021	2022
Aachen	27	5	18	8	21	7	29	8	16	9	79	77	90	79	78
Augsburg	21	6	24	4	19	1	20	5	26	4	115	130	124	109	106
Berlin Charité	153	67	125	72	109	48	100	52	107	70	871	839	789	709	787
Berlin-DHZ	-	-	1	-	1	-	-	-	1	-	-	1	1	1	1
Bochum	39	11	59	5	46	7	47	11	40	11	164	168	180	204	173
Bonn	21	2	19	3	11	-	17	-	15	-	129	91	92	70	53
Bremen	25	2	12	5	10	2	17	6	18	4	118	104	86	79	73
Dresden	58	11	72	11	38	11	53	8	37	10	252	209	195	145	142
Düsseldorf	57	23	54	24	71	10	75	14	63	11	239	223	259	254	229
Essen	68	21	72	20	75	24	82	15	63	20	418	402	390	349	286
Frankfurt/M.	31	18	32	10	33	13	37	10	23	6	167	143	154	138	158
Freiburg	53	33	47	17	49	16	57	22	57	30	236	224	212	225	213
Fulda	15	11	20	4	13	1	14	1	8	-	41	29	39	29	41
Gießen	15	13	16	12	12	9	20	12	10	10	78	80	75	61	76
Halle	38	12	26	14	40	6	39	12	35	12	133	145	140	136	142
Hamburg	58	25	49	16	35	24	51	19	43	31	225	214	228	254	267
Hannover	147	29	123	24	102	17	116	31	113	25	689	639	682	639	633
Hann. Münden	41	15	37	3	39	6	40	5	34	5	301	284	266	224	229
Heidelberg	81	29	89	17	76	20	67	33	72	25	350	337	464	475	492
Homburg/Saar	14	6	29	4	27	4	28	2	18	5	51	56	55	52	59
Jena	48	8	31	7	34	4	45	4	31	7	117	105	130	106	89
Kaiserslautern	20	9	23	9	8	7	16	2	18	7	71	68	67	60	62
Kiel	20	11	21	8	24	14	38	9	31	10	135	126	127	131	142
Köln-Kinder	4	5	3	3	2	6	6	5	6	6	9	8	21	15	11
Köln-Lindenthal	43	36	37	25	32	36	39	42	32	30	164	173	202	181	186
Köln-Merheim	45	22	43	14	33	8	28	3	37	11	177	145	141	130	114
Leipzig	25	16	36	8	25	12	18	12	34	9	138	145	159	146	115
Lübeck	43	12	41	13	44	9	36	7	30	10	176	165	157	125	126
Magdeburg	-	-	-	-	-	-	-	-	-	-	-	1	-	-	-
Mainz	22	8	30	11	38	9	34	5	26	6	95	108	105	105	103
Mannheim	18	8	18	7	21	5	24	1	21	3	41	44	44	35	31
Marburg	24	6	30	5	24	1	16	4	19	5	72	72	74	74	73
München-Großh.	59	31	64	32	49	22	46	21	66	25	279	237	237	250	216
München r.d.Isar	34	20	27	15	26	15	28	20	28	19	103	103	111	91	82
Münster	76	33	81	18	78	23	73	24	52	21	264	253	247	206	235
Nürnberg/Erl.	54	14	51	17	49	15	39	7	61	20	277	270	285	262	231
Regensburg	25	9	41	10	32	9	34	9	45	12	164	174	171	175	158
Rostock	26	2	18	-	28	1	16	-	13	-	89	85	84	77	66
Stuttgart	41	25	41	21	31	17	27	15	33	26	179	163	168	162	141
Tübingen	40	13	27	13	32	6	28	12	25	13	142	148	137	130	129
Würzburg	24	11	25	11	22	6	19	7	24	7	178	160	150	137	135
Gesamt	1653	638	1612	510	1455	451	1519	475	1413	535	7526	7148	7338	6593	6683
in Prozent (%)	72,2	27,8	76,0	24,0	76,4	23,6	76,2	23,8	72,5	27,5					

pm = Postmortale (Leichen-)Spenden leb = Lebendspenden WL = Warteliste

Alle angegebenen Zahlen sind nach Angaben der hier zitierten Fachgesellschaften vorläufig. Stand: 01.03.2023